

**S.C. GATES
EVOLUTIONS S.R.L.**

LISTINO 2008



!! NEW !!



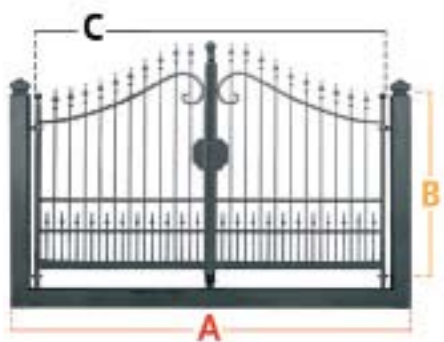
TVA EXCLUS

CUPRINS

MONOBLOC CRISTINA (CA)	4
MONOBLOC HILARY (HI)	6
MONOBLOC LUISA (LU)	8
MONOBLOC ROBERTA (RO)	10
MONOBLOC MIRIAM (MI)	12
ACCESSORII	14

MONOBLOC CRISTINA (CA)

Poartă mare = formată din două părți



DIMENSIUNI (mm)

C	B	A
2900	1600	3320
2900	1800	3320
3380	1600	3820
3380	1800	3820
3880	1800	4320

€ (euro) - TVA exclus

zincată	
1950,00	
2090,00	
2200,00	
2235,00	
2385,00	

Portiță



DIMENSIUNI (mm)

E	B	A
950	1600	1345
950	1800	1345

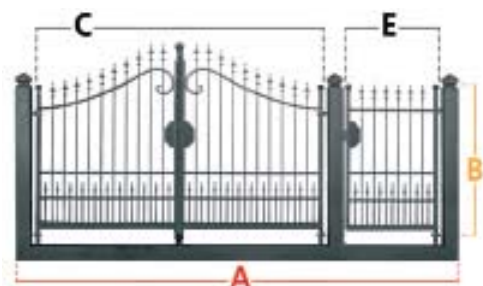
€ (euro) - TVA exclus

zincată	
768,00	
786,00	



Sensul de deschidere al porților vine privit din exterior.

Completă = formată din două părți + portiță

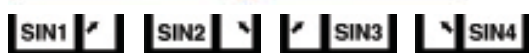


DIMENSIUNI (mm)

C	E	B	A
2900	950	1600	4520
2900	950	1800	4520
3380	950	1600	5020
3380	950	1800	5020
3880	950	1800	5520

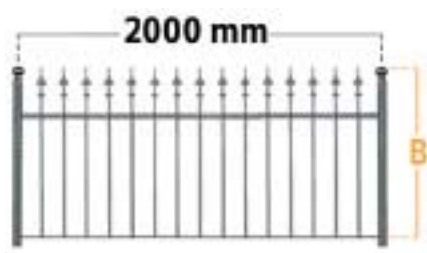
€ (euro) - TVA exclus

zincată	
2718,00	
2876,00	
2968,00	
3021,00	
3171,00	



Sensul de deschidere al porților vine privit din exterior.

Garduri de 2000 mm între axe



DIMENSIUNI (mm)

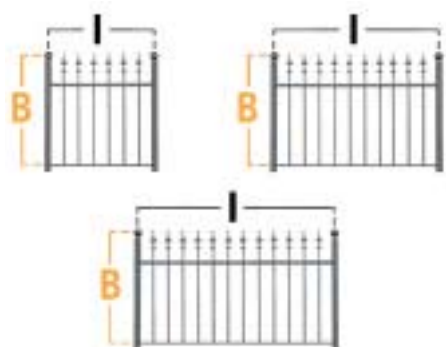
I		B
2000	Joasă	1030
	Înaltă	1220

Euro € / 1000 mm - TVA exclus

brută	zincată	
80,00	100,50	
83,50	106,00	

- Gardurile sunt furnizate în panouri de 2000 mm între axe.
- Pentru orice panou de împrejurire și pentru modulii de completare sunt incluși stâlpi de zidit și șuruburi.
- Majorare pentru stâlpul de înșurubare euro 3,00 fiecare fara TVA.
- Indicați pe comenzi cantitatea și tipul de stâlpi.

Moduli pentru completare



DIMENSIUNI (mm)

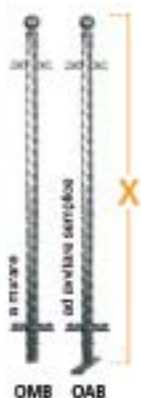
I		B
885	Joasă	1030
	Înaltă	1220
1380	Joasă	1030
	Înaltă	1220
1630	Joasă	1030
	Înaltă	1220

€ (euro) - TVA exclus

brută	zincată	
84,00	106,00	
88,50	112,50	
121,50	153,50	
128,00	162,50	
140,50	178,00	
147,00	187,00	

- Pentru orice panou de împrejurire și pentru modulii de completare sunt incluși stâlpi de zidit și șuruburi.
- Majorare pentru stâlpul de înșurubare euro 3,00 fiecare fara TVA.
- Indicați pe comenzi cantitatea și tipul de stâlpi.

Stâlpi



DIMENSIUNI (mm)

		X
OMB	Joasă	1260
	Înaltă	1450
OAB	Joasă	1110
	Înaltă	1300

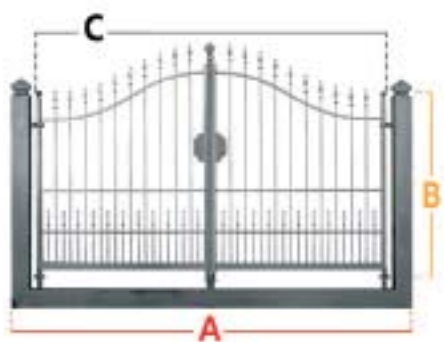
€ (euro) - TVA exclus

brută	zincată	
18,00	23,00	
19,00	24,00	
21,00	26,00	
22,00	27,00	

- Stâlpii vin zidiți 150 mm lăsând o distanță de la 65 la 75 mm circa între gard și zid.
- Stâlpii care se înșurubează au o distanță de circa 75 mm între gard și zid.

MONOBLOC HILARY (HI)

Poartă mare = formată din două părți



DIMENSIUNI (mm)

C	B	A
2900	1600	3320
2900	1800	3320
3380	1600	3820
3380	1800	3820
3880	1800	4320

€ (euro) - TVA exclus

zincată	
1860,00	
1960,00	
2096,00	
2110,00	
2221,00	

Portiță



DIMENSIUNI (mm)

E	B	A
950	1600	1345
950	1800	1345

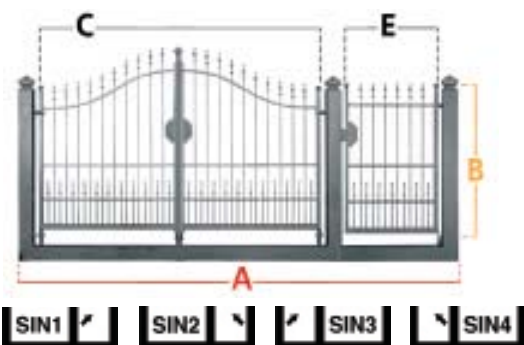
€ (euro) - TVA exclus

zincată	
724,00	
762,00	



Sensul de deschidere al porților vine privit din exterior.

Completă = formată din două părți + portiță



DIMENSIUNI (mm)

C	E	B	A
2900	950	1600	4520
2900	950	1800	4520
3380	950	1600	5020
3380	950	1800	5020
3880	950	1800	5520

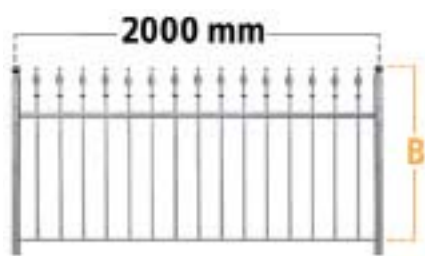
€ (euro) - TVA exclus

zincată	
2584,00	
2722,00	
2820,00	
2872,00	
2983,00	

Sensul de deschidere al porților vine privit din exterior.

CERTIFICATUL CE

Garduri de 2000 mm între axe



DIMENSIUNI (mm)

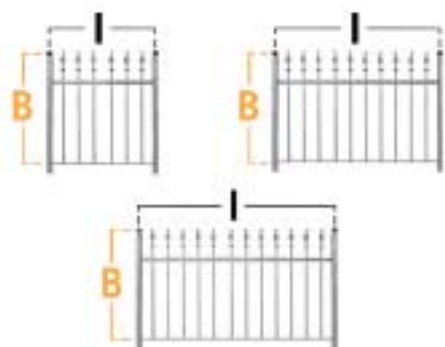
I		B
2000	Joasă	1030
	Înaltă	1220

Euro € / 1000 mm - TVA exclus

brută	zincată	
69,00	82,50	
70,00	87,50	

- Gardurile sunt furnizate în panouri de 2000 mm între axe.
- Pentru orice panou de împrejmuire și pentru modulii de completare sunt incluși stâlpi de zidit și șuruburi.
- Majorare pentru stâlpul de înșurubare euro 3,00 fiecare fara TVA.
- Indicați pe comenzi cantitatea și tipul de stâlpi.

Moduli pentru completare



DIMENSIUNI (mm)

I		B
885	Joasă	1030
	Înaltă	1220
1380	Joasă	1030
	Înaltă	1220
1630	Joasă	1030
	Înaltă	1220

€ (euro) - TVA exclus

brută	zincată	
71,00	86,00	
73,00	92,00	
103,00	125,00	
105,50	132,00	
119,00	143,50	
121,50	152,50	

- Pentru orice panou de împrejmuire și pentru modulii de completare sunt incluși stâlpi de zidit și șuruburi.
- Majorare pentru stâlpul de înșurubare euro 3,00 fiecare fara TVA.
- Indicați pe comenzi cantitatea și tipul de stâlpi.

Stâlpi



DIMENSIUNI (mm)

		X
OML	Joasă	1260
	Înaltă	1450
OAL	Joasă	1110
	Înaltă	1300

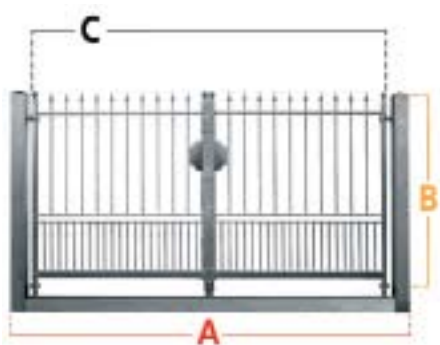
€ (euro) - TVA exclus

brută	zincată	
15,00	20,00	
16,00	21,00	
18,00	23,00	
19,00	24,00	

- Stâlpii vin zidiți 150 mm lăsând o distanță de la 65 la 75 mm circa între gard și zid.
- Stâlpii care se înșurubează au o distanță de circa 75 mm între gard și zid.

MONOBLOC LUISA (LU)

Poartă mare = formată din două părți



DIMENSIUNI (mm)

C	B	A
2900	1530	3320
2900	1720	3320
3380	1530	3820
3380	1720	3820
3880	1720	4320

€ (euro) - TVA exclus

zincată	
1368,00	
1420,00	
1465,00	
1504,00	
1649,00	

Portiță



DIMENSIUNI (mm)

E	B	A
950	1530	1345
950	1720	1345

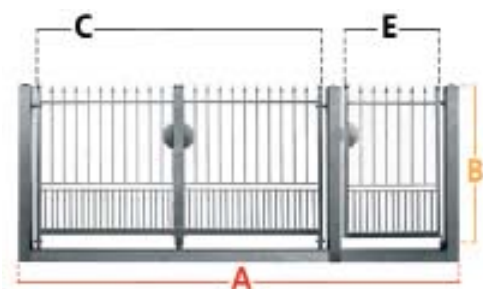
€ (euro) - TVA exclus

zincată	
564,00	
597,00	



Sensul de deschidere al porților vine privit din exterior.

Completă = formată din două părți + portiță



DIMENSIUNI (mm)

C	E	B	A
2900	950	1530	4520
2900	950	1720	4520
3380	950	1530	5020
3380	950	1720	5020
3880	950	1720	5520

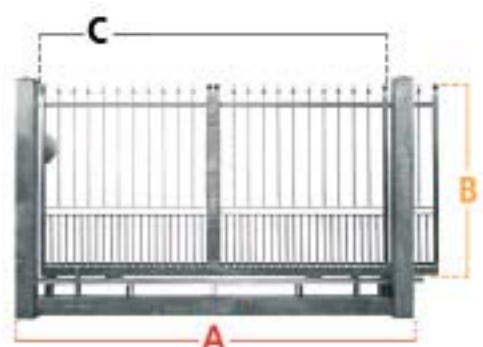
€ (euro) - TVA exclus

zincată	
1932,00	
2017,00	
2029,00	
2101,00	
2246,00	



Sensul de deschidere al porților vine privit din exterior.

Glisante



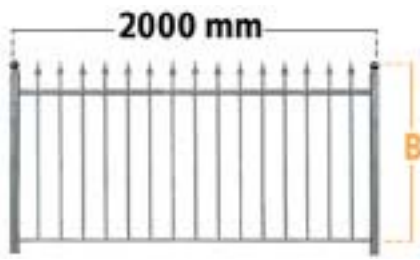
DIMENSIUNI (mm)

C	B	A
2900	1530	3180
2900	1720	3180
3380	1530	3680
3380	1720	3680
4120	1720	4440

€ (euro) - TVA exclus

zincată	
1543,00	
1621,00	
1648,00	
1673,00	
1890,00	

Garduri de 2000 mm între axe



DIMENSIUNI (mm)

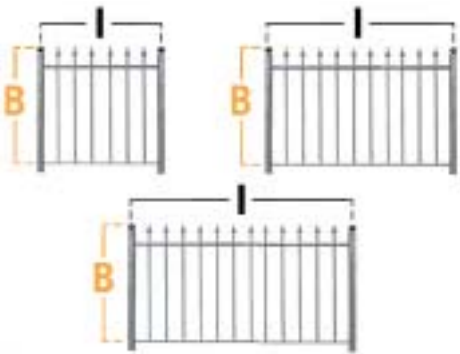
I		B
2000	Joasă	958
	Înaltă	1148

Euro € / 1000 mm - TVA exclus

brută	zincată	
51,50	70,50	
55,50	76,00	

- Gardurile sunt furnizate în panouri de 2000 mm între axe.
- Pentru orice panou de împrejmuire și pentru modulii de completare sunt incluși stâlpi de zidit și șuruburi.
- Majorare pentru stâlpul de înșurubare euro 3,00 fiecare fara TVA.
- Indicați pe comenzi cantitatea și tipul de stâlpi.

Moduli pentru completare



DIMENSIUNI (mm)

I		B
885	Joasă	958
	Înaltă	1148
1380	Joasă	958
	Înaltă	1148
1630	Joasă	958
	Înaltă	1148

€ (euro) - TVA exclus

brută	zincată	
55,50	76,00	
59,50	82,50	
81,00	107,50	
85,00	116,50	
91,00	118,00	
97,00	133,00	

- Pentru orice panou de împrejmuire și pentru modulii de completare sunt incluși stâlpi de zidit și șuruburi.
- Majorare pentru stâlpul de înșurubare euro 3,00 fiecare fara TVA.
- Indicați pe comenzi cantitatea și tipul de stâlpi.

Stâlpi



DIMENSIUNI (mm)

		X
OML	Joasă	1190
	Înaltă	1380
OAL	Joasă	1033
	Înaltă	1223

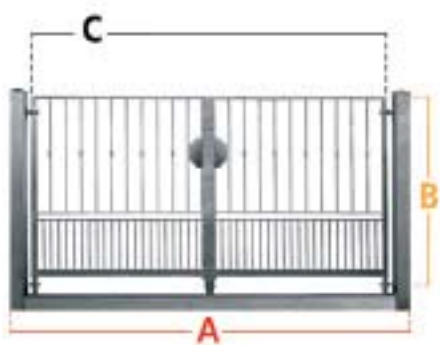
€ (euro) - TVA exclus

brută	zincată	
15,00	20,00	
16,00	21,00	
18,00	23,00	
19,00	24,00	

- Stâlpii vin zidiți 150 mm lăsând o distanță de la 65 la 75 mm circa între gard și zid.
- Stâlpii care se înșurubează au o distanță de circa 75 mm între gard și zid.

MONOBLOC ROBERTA (RO)

Poartă mare = formată din două părți



DIMENSIUNI (mm)

C	B	A
2900	1530	3320
2900	1720	3320
3380	1530	3820
3380	1720	3820
3880	1720	4320

€ (euro) - TVA exclus

zincată	
1372,00	
1400,00	
1426,00	
1479,00	
1612,00	

Portiță



DIMENSIUNI (mm)

E	B	A
950	1530	1345
950	1720	1345
1200	1720	1590

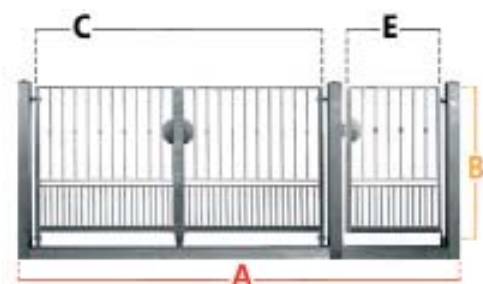
€ (euro) - TVA exclus

zincată	
546,00	
571,00	
593,00	



Sensul de deschidere al porților vine privit din exterior.

Completă = formată din două părți + portiță



DIMENSIUNI (mm)

C	E	B	A
2900	950	1530	4520
2900	950	1720	4520
3380	950	1530	5020
3380	950	1720	5020
3880	950	1720	5520

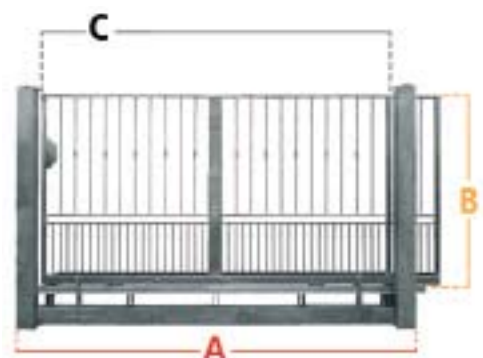
€ (euro) - TVA exclus

zincată	
1918,00	
1971,00	
1972,00	
2050,00	
2183,00	



Sensul de deschidere al porților vine privit din exterior.

Glisante



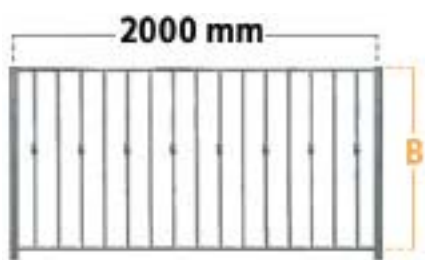
DIMENSIUNI (mm)

C	B	A
2900	1530	3180
2900	1720	3180
3380	1530	3680
3380	1720	3680
4120	1720	4440

€ (euro) - TVA exclus

zincată	
1542,00	
1636,00	
1661,00	
1673,00	
1863,00	

Garduri de 2000 mm între axe



DIMENSIUNI (mm)

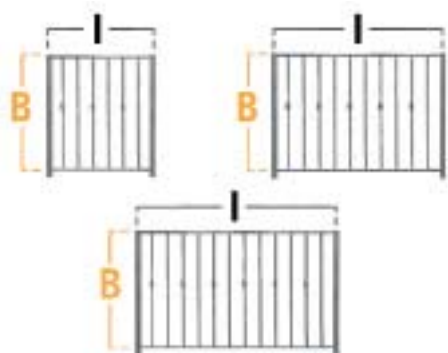
I		B
2000	Joasă	975
	Înaltă	1165
	Mică	750

Euro € / 1000 mm - TVA exclus

	brută	zincată
2000 Joasă	44,50	56,50
2000 Înaltă	49,50	63,00
2000 Mică	40,00	51,50

- Gardurile sunt furnizate în panouri de 2000 mm între axe.
- Pentru orice panou de împrejmuire și pentru modulii de completare sunt incluși stâlpi de zidit și șuruburi.
- Majorare pentru stâlpul de înșurubare euro 3,00 fiecare fara TVA.
- Indicați pe comenzi cantitatea și tipul de stâlpi.

Moduli pentru completare



DIMENSIUNI (mm)

I		B
885	Joasă	975
	Înaltă	1165
1380	Joasă	975
	Înaltă	1165
1630	Joasă	975
	Înaltă	1165

€ (euro) - TVA exclus

	brută	zincată
885 Joasă	48,00	59,50
885 Înaltă	51,50	67,00
1380 Joasă	71,00	90,00
1380 Înaltă	77,00	100,00
1630 Joasă	82,50	103,50
1630 Înaltă	88,50	116,50

- Pentru orice panou de împrejmuire și pentru modulii de completare sunt incluși stâlpi de zidit și șuruburi.
- Majorare pentru stâlpul de înșurubare euro 3,00 fiecare fara TVA.
- Indicați pe comenzi cantitatea și tipul de stâlpi.

Stâlpi



DIMENSIUNI (mm)

		X
SAM	Joasă	1190
	Înaltă	1380
SAA	Joasă	1040
	Înaltă	1230
SAM	Mică	935
SAA	Mică	800

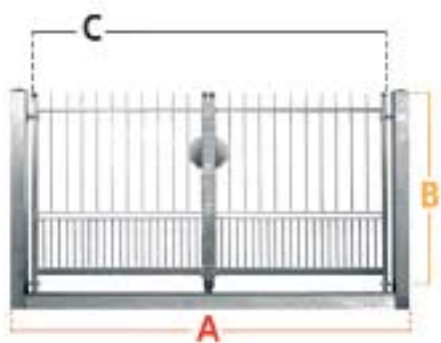
€ (euro) - TVA exclus

	brută	zincată
SAM Joasă	12,50	16,00
SAM Înaltă	13,00	17,50
SAA Joasă	15,50	19,00
SAA Înaltă	16,00	20,50
SAM Mică	12,00	15,00
SAA Mică	15,00	18,00

- Stâlpii vin zidiți 150 mm lăsând o distanță de la 65 la 75 mm circa între gard și zid.
- Stâlpii care se înșurubează au o distanță de circa 75 mm între gard și zid.

MONOBLOC MIRIAM (MI)

Poartă mare = formată din două părți



DIMENSIUNI (mm)

C	B	A
2900	1530	3320
2900	1720	3320
3380	1530	3820
3380	1720	3820
3880	1720	4320

€ (euro) - TVA exclus

zincată	
1328,00	
1387,00	
1440,00	
1478,00	
1615,00	

Portiță



DIMENSIUNI (mm)

E	B	A
950	1530	1345
950	1720	1345

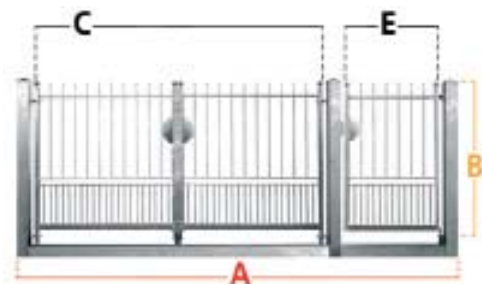
€ (euro) - TVA exclus

zincată	
539,00	
572,00	



Sensul de deschidere al porților vine privit din exterior.

Completă = formată din două părți + portiță



DIMENSIUNI (mm)

C	E	B	A
2900	950	1530	4520
2900	950	1720	4520
3380	950	1530	5020
3380	950	1720	5020
3880	950	1720	5520

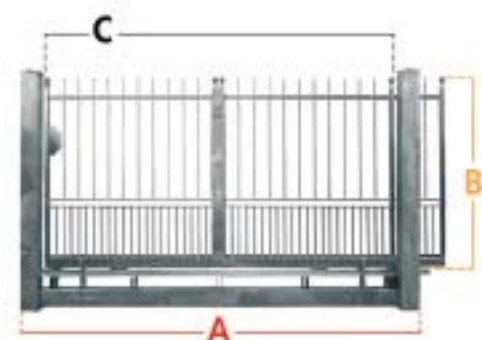
€ (euro) - TVA exclus

zincată	
1867,00	
1959,00	
1979,00	
2050,00	
2187,00	



Sensul de deschidere al porților vine privit din exterior.

Glisante



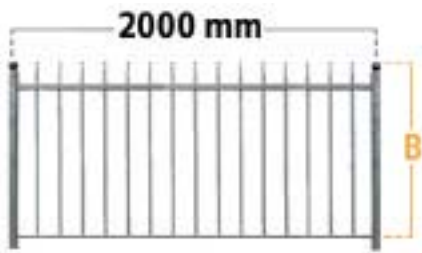
DIMENSIUNI (mm)

C	B	A
2900	1530	3180
2900	1720	3180
3380	1530	3680
3380	1720	3680
4120	1720	4440

€ (euro) - TVA exclus

zincată	
1517,00	
1594,00	
1620,00	
1646,00	
1827,00	

Garduri de 2000 mm între axe



DIMENSIUNI (mm)

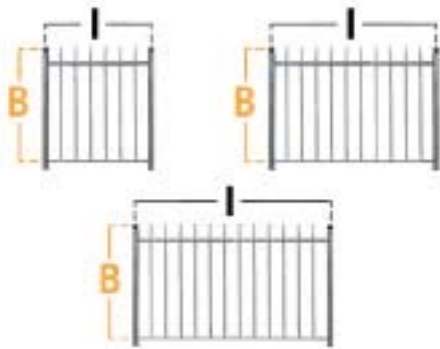
I		B
2000	Joasă	948
	Înaltă	1138

Euro € / 1000 mm - TVA exclus

brută	zincată	
43,00	61,50	
47,00	69,00	

- Gardurile sunt furnizate în panouri de 2000 mm între axe.
- Pentru orice panou de împrejmuire și pentru modulii de completare sunt incluși stâlpi de zidit și șuruburi.
- Majorare pentru stâlpul de înșurubare euro 3,00 fiecare fara TVA.
- Indicați pe comenzi cantitatea și tipul de stâlpi.

Moduli pentru completare



DIMENSIUNI (mm)

I		B
885	Joasă	948
	Înaltă	1138
1380	Joasă	948
	Înaltă	1138
1630	Joasă	948
	Înaltă	1138

€ (euro) - TVA exclus

brută	zincată	
49,50	69,00	
54,00	75,50	
73,50	99,00	
82,50	109,00	
86,50	120,00	
99,00	133,00	

- Pentru orice panou de împrejmuire și pentru modulii de completare sunt incluși stâlpi de zidit și șuruburi.
- Majorare pentru stâlpul de înșurubare euro 3,00 fiecare fara TVA.
- Indicați pe comenzi cantitatea și tipul de stâlpi.

Stâlpi



DIMENSIUNI (mm)

		X
OML	Joasă	1190
	Înaltă	1380
OAL	Joasă	1033
	Înaltă	1223

€ (euro) - TVA exclus

brută	zincată	
15,00	20,00	
16,00	21,00	
18,00	23,00	
19,00	24,00	

- Stâlpii vin zidiți 150 mm lăsând o distanță de la 65 la 75 mm circa între gard și zid.
- Stâlpii care se înșurubează au o distanță de circa 75 mm între gard și zid.

ACCESSORII



Euro € - TVA exclus

Legături AAT	brută	zincată	zincată și vopsită
Legătură la tubulară TABLĂ AAT	3,75	4,24	5,00



Șuruburi și piulițe antideșurubare	Euro € - TVA exclus
Șuruburi autoblocante cu piuliță antideșurubare	1,00



Tub spray	Euro € - TVA exclus
Spray pentru retușare fierul vopsit	14,00
Spray pentru retușare fierul zincat	7,50



**S.C. GATES
EVOLUTIONS S.R.L.**

**SERIE
FUTURA**

