



## PRODUSE LAMINATE, DECAPATE SI PRODUSE DERIVATE DIN TABLA

PRODUSE LAMINATE SI DECAPATE  
PROFILE UNGHIULARE, L, U  
LAMINATE SI OBTINUTE DIN TABLA

# 1) PRODUSE LAMINATE, DECAPATE SI PRODUSE DERIVATE DINTABLA

## BARE PLATE • DECAPATE LIVRATE - 4 M; LAMINATE LIVRATE - 5/6 M

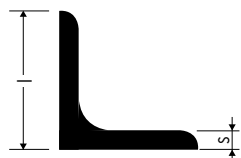
Dim.	Grosime (mm) / Greutate (Kg/m)													
mm	2	3	4	5	6	8	10	12	15	20	25	30	35	40
10	0,16	0,24	0,32	0,40	•	•	•	•	•	•	•	•	•	•
12	0,19	0,29	0,38	0,48	•	•	•	•	•	•	•	•	•	•
15	0,24	0,36	0,48	0,60	0,72	0,96	1,20	•	•	•	•	•	•	•
20	0,32	0,48	0,64	0,80	0,96	1,28	1,60	1,92	2,40	•	•	•	•	•
25	0,40	0,60	0,80	1,00	1,20	1,60	2,00	2,40	3,00	•	•	•	•	•
30	0,48	0,72	0,96	1,20	1,44	1,92	2,40	2,88	3,60	4,80	•	•	•	•
35	0,56	0,84	1,12	1,40	1,68	2,24	2,80	3,36	4,20	5,60	7,00	•	•	•
40	0,64	0,96	1,28	1,60	1,92	2,56	3,20	3,84	4,80	6,40	8,00	9,60	•	•
45	0,72	1,08	1,44	1,80	2,16	2,88	3,60	4,32	5,40	7,20	9,00	10,80	•	•
50	0,80	1,20	1,60	2,00	2,40	3,20	4,00	4,80	6,00	8,00	10,00	12,00	14,00	16,00
60	0,96	1,44	1,92	2,40	2,88	3,84	4,80	5,76	7,20	9,60	12,00	14,40	16,80	19,20
70	1,12	1,68	2,24	2,80	3,36	4,48	5,60	6,72	8,40	11,20	14,00	16,80	19,60	22,40
80	1,28	1,92	2,56	3,20	3,84	5,12	6,40	7,68	9,60	12,80	16,00	19,20	22,40	25,60
90	1,44	2,16	2,88	3,60	4,32	5,76	7,20	8,64	10,80	14,40	18,00	21,60	25,20	28,80
100	1,60	2,40	3,20	4,00	4,80	6,40	8,00	9,60	12,00	16,00	20,00	24,00	28,00	32,00
120	1,92	2,88	3,84	4,80	5,76	7,68	9,60	11,52	14,40	19,20	24,00	28,80	33,60	38,40
150	2,40	3,60	4,80	6,00	7,20	9,60	12,00	14,40	18,00	24,00	30,00	36,00	42,00	48,00
200	3,20	4,80	6,40	8,00	9,60	12,80	16,00	19,20	24,00	32,00	40,00	48,00	56,00	64,00

## TABELUL GREUTATILOR KG/M – ROTUNDE SI PATRATE

### BARE Ø SI □ - MASA LINIARA CONVENTIONALA KG/M

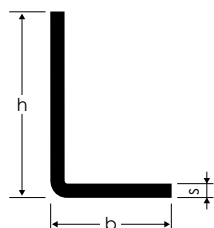
mm	●	■	mm	●	■	mm	●	■
5	0,154	0,196	46	13,05	16,61	170	178,2	226,8
6	0,222	0,283	48	14,20	18,09	175	188,8	240,4
7	0,302	0,385	50	15,41	19,63	180	199,8	254,3
8	0,395	0,502	52	16,67	21,23	185	211,0	268,6
9	0,499	0,636	54	17,98	22,89	190	222,6	283,4
10	0,617	0,785	55	18,65	23,75	195	234,4	298,5
11	0,746	0,950	56	19,34	24,62	200	246,6	314,0
12	0,888	1,130	58	20,74	26,41	205	259,1	329,9
13	1,042	1,327	60	22,20	28,26	210	271,9	346,2
14	1,208	1,539	62	23,70	30,18	215	285,0	362,8
15	1,387	1,766	64	25,25	32,15	220	298,4	379,9
16	1,578	2,010	65	26,05	33,16	225	312,1	397,4
17	1,782	2,269	66	26,86	34,20	230	326,2	415,2
18	1,998	2,543	68	28,51	36,30	235	340,5	433,5
19	2,226	2,834	70	30,21	38,47	240	355,1	452,0
20	2,466	3,140	72	31,96	40,69	245	370,1	471,1
21	2,719	3,462	74	33,76	42,99	250	385,3	490,8
22	2,984	3,799	75	34,68	44,13	255	400,9	510,4
23	3,261	4,153	76	35,61	45,34	260	416,8	530,8
24	3,551	4,522	78	37,51	47,76	265	433,0	551,2
25	3,853	4,906	80	39,46	50,24	270	449,5	572,4
26	4,168	5,307	85	44,55	56,72	275	466,3	593,8
27	4,495	5,723	90	49,94	63,59	280	483,4	615,6
28	4,934	6,154	95	55,634	70,85	285	500,8	637,6
29	5,185	6,602	100	61,65	78,50	290	518,5	660,0
30	5,549	7,065	105	67,97	86,55	295	536,5	683,1
31	5,925	7,551	110	74,60	94,99	300	554,9	706,7
32	6,313	8,038	115	81,54	103,8	305	573,5	730,2
33	6,714	8,557	120	88,78	113,0	310	592,5	754,4
34	7,127	9,075	125	96,33	122,7	315	611,8	778,9
35	7,550	9,616	130	104,2	132,7	320	631,3	803,4
36	7,990	10,17	135	112,4	143,1	325	651,2	829,2
37	8,440	10,76	140	120,8	153,9	330	671,4	854,9
38	8,903	11,34	145	129,6	165,0	335	692,0	881,0
40	9,865	12,56	150	138,7	176,6	340	712,7	907,5
42	10,88	13,85	155	148,1	188,6	350	755,3	961,6
44	11,94	15,20	160	157,8	200,9			
45	12,48	15,90	165	167,9	213,7			

## CORNIER LAMINAT (ARIPI EGALE)



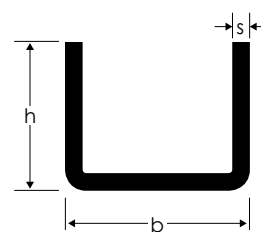
Dimensiuni l x s (mm)	Greutate (Kg/m)	Dimensiuni l x s (mm)	Greutate (Kg/m)
15x3	0,64	40x6	3,52
20x3	0,87	50x3	2,31
20x4	1,14	50x4	3,01
20x5	1,37	50x5	3,77
25x3	1,11	50x6	4,47
25x4	1,45	60x3	2,75
25x5	1,77	60x4	3,65
30x3	1,36	60x5	4,57
30x4	1,78	60x6	5,42
30x5	2,18	70x7	6,38
35x3	1,61	80x8	9,66
35x4	2,09	80x10	11,88
35x5	2,57	100x8	12,10
40x3	1,84	100x10	15,10
40x4	2,42	110x10	16,60
40x5	2,97	120x12	21,60

## PROFIL L (TABLA INDOITA)



Dimensiuni h x b (mm)	Gr. (mm)	Greutate (Kg/m)	Dimensiuni h x b (mm)	Gr. (mm)	Greutate (Kg/m)
20x20	2	0,56	50x30	3	1,77
20x20	3	0,87	50x30	4	2,30
25x25	3	1,11	50x50	3	2,31
30x30	3	1,36	60x30	3	2,00
40x20	3	1,30	60x40	3	2,42
40x40	3	1,75	80x40	4	3,55

## PROFIL U (TABLA INDOITA)



Dimensiuni h x b x h (mm)	Grosime (mm)	Greutate (Kg/m)
15x30x15	3	1,16
20x40x20	3	1,65
20x40x20	4	2,7
25x50x25	4	2,73
30x30x30	3	1,77
30x30x30	4	2,50
40x40x40	3	2,61
30x60x30	3	2,61
40x80x40	3	3,58
50x100x50	4	5,61

## PROFIL PENTRU FIXARE STICLA

